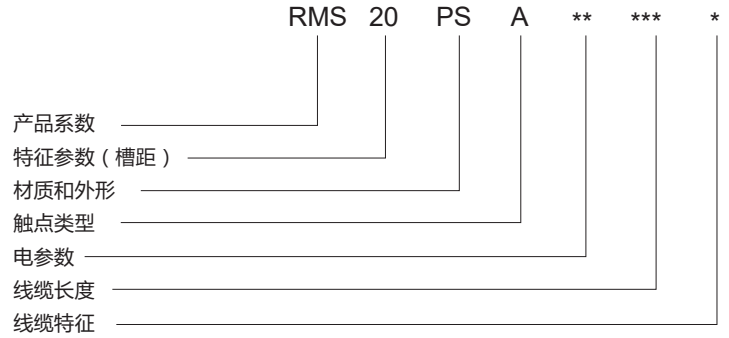


RMS系列槽型磁传感器命名规则



触点类型分类: A:常开、C:常闭

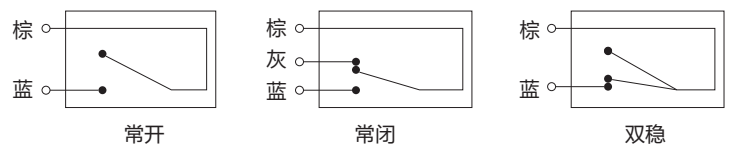
RMS系列槽型磁传感器型号

产品样式	型号	触点类型	产品颜色
槽宽20mm	RMS20-PS-A60	常开	绿色
	RMS20-PS-A10	常开	
	RMS20-PS-A20	常开	
	RMS20-PS-C60	常闭	蓝色
	RMS20-PS-C10	常闭	
槽宽15mm	RMS15-PS-A60	常开	绿色
	RMS15-PS-A10	常开	
	RMS15-PS-A20	常开	
	RMS15-PS-C60	常闭	蓝色
	RMS15-PS-C10	常闭	
	RMS15-PS-B60	双稳	
	RMS15-PS-B10	双稳	

RMS系列槽型磁传感器参数

产品型号	RMS20-PS-A60 RMS20-PS-C60 RMS15-PS-A60 RMS15-PS-C60 RMS15-PS-B60	RMS20-PS-A10 RMS20-PS-C10 RMS15-PS-A10 RMS15-PS-A10	RMS20-PS-A20 RMS15-PS-C20	RMS15-PS-B10
开关电压	最大140VAC	最大230VAC	最大150VAC	最大230VAC
开关电流	最大1A	最大0.5A	最大1A	最大0.5A
工作温度	-25℃~+85℃	-25℃~+85℃	-25℃~+85℃	-25℃~+85℃
开关频率	< 500Hz	< 500Hz	< 500Hz	< 500Hz
机械寿命	最少10 ⁸ 次	最少10 ⁸ 次	最少10 ⁸ 次	最少10 ⁸ 次
电气寿命	1百万~10亿次	1百万~10亿次	1百万~10亿次	1百万~10亿次
防护等级	IP67-EN 60529	IP67-EN 60529	IP67-EN 60529	IP67-EN 60529
线缆长度	2米(标准)	2米(标准)	2米(标准)	2米(标准)

RMS系列槽型磁传感器接线图



质量承诺

本公司产品的质保期为18个月，确因产品缺陷的质量问题可退货。产品在质保期内返修时，本公司负责免费维修或调换。若因用户使用不当而造成危害或影响产品性能的，不在本公司的产品质量保证范围内，本公司将不负责该产品的免费维修。本公司一如既往地坚守对自己的产品的质量承诺。

宁波赛姆特电气有限公司

公司地址：宁波市海曙区望童路658弄79号

销售热线：+86-574-8715 0539 8715 0639

技术支持：+86-574-8716 4105

Email: sales@summit3e.com

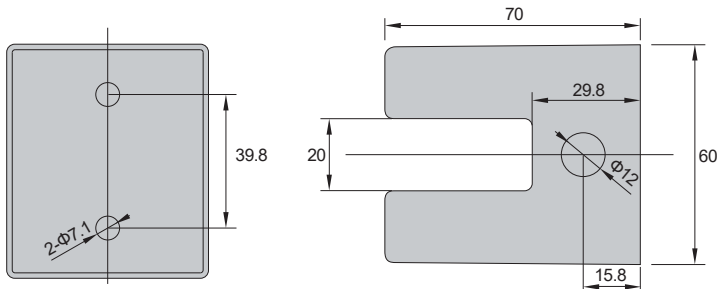
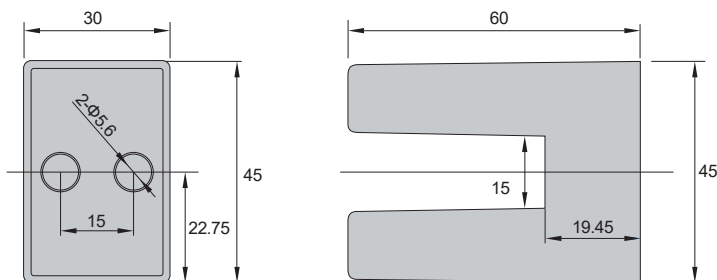
Http://www.summit3e.com

RMS系列槽型磁传感器

安装使用说明书

宁波赛姆特电气有限公司（中国）

RMS系列槽型磁传感器特性

RMS20-PS-A60 \ RMS20-PS-A10 \ RMS20-PS-A20 \ RMS20-PS-C60
RMS20-PS-C10RMS15-PS-A60 \ RMS15-PS-A10 \ RMS15-PS-A20 \ RMS15-PS-C60
RMS15-PS-C10 \ RMS15-PS-B60 \ RMS15-PS-B10

- 非接触式测量仪器
- 安装方便而经济
- 带有简化安装的固定系统
- 适用于多种传感应用
- 应用范围包括：车辆、工业测量及自动化等行业的位置检测、位移检测等
- 工作电压范围宽
- 常开、常闭和双稳态输出
- 具有高响应频率和高灵敏度
- 小型化、寿命长
- 抗干扰能力强、高可靠性
- 检测范围宽、输出幅值大